




ΝΙΚΟΣ Α.Ε.

ΙΣΟΛΟΓΙΣΜΟΣ ΤΗΣ 31ης ΔΕΚΕΜΒΡΙΟΥ 2014 (01.01 ΕΩΣ 31.12.2014) 10η ΕΤΑΙΡΙΚΗ ΧΡΗΣΗ

ΕΝΕΡΓΗΤΙΚΟ			ΚΛΕΙΟΜΕΝΗ ΧΡΗΣΗ			ΠΡΟΗΓΟΥΜΕΝΗ ΧΡΗΣΗ			ΠΑΘΗΤΙΚΟ	ΚΛΕΙΟΜ.ΧΡ	ΠΡΟΗΓ.ΧΡΗΣΗ
B ΕΞΟΔΑ ΕΓΚΑΤΑΣΤΑΣΕΩΣ Εξοδα ίδρυσης και πρωτης εγκ. Γ ΠΑΓΙΟ ΕΝΕΡΓΗΤΙΚΟ II ΕΝΣΩΜΑΤΕΣ ΑΚΙΝΗΤΟΠΟΙΗΣΕΙΣ 3.Μεταφορικά μέσα 5.Μηχανήματα & εργαλεία 6.Επιπλα & λοιπός εξοπλισμός ΣΥΝΟΛΟ ΠΑΓΙΟΥ ΕΝΕΡΓΗΤΙΚΟΥ Δ ΚΥΚΛΟΦΟΡΟΥΝ ΕΝΕΡΓΗΤΙΚΟ I ΑΠΟΘΕΜΑΤΑ 3 ΕΜΠΟΡΕΥΜΑΤΑ II ΑΠΑΙΤΗΣΕΙΣ 1.Πελάτες 3.Χρεώστες II ΔΙΑΘΕΣΙΜΑ 1.Ταμείο 3.Καταθέσεις όψεως ΣΥΝΟΛΟ ΚΥΚΛΟΦΟΡΟΥΝΤΟΣ ΕΝΕΡΓ. ΜΕΤΑΒΑΤΙΚΟΙ ΛΟΓ. ΕΝΕΡΓΗΤΙΚΟΥ Εξοδα επόμενης χρήσης ΓΕΝΙΚΟ ΣΥΝΟΛΟ ΕΝΕΡΓΗΤΙΚΟΥ	ΑΞΙΑ ΚΤΗΣΕ ΑΠΟΣΒΕΣΕΙΣ ΑΝΑΠ.ΑΞΙΑ 8.400,20 8.281,82 118,38 604.567,35 502.590,76 101.976,59 11.385,52 9.071,98 2.313,54 24.620,40 19.283,67 5.336,73 640.573,27 530.946,41 109.626,86 31.563,27 490.853,77	ΑΞΙΑ ΚΤΗΣΕΙ ΑΠΟΣΒΕΣΕΙΣ ΑΝΑΠ.ΑΞΙΑ 8.400,20 8.173,82 226,38 595.702,23 509.624,50 86.077,73 9.045,00 9.044,46 0,54 21.886,51 18.746,85 3.139,66 626.633,74 537.415,81 89.217,93 371.213,31 1.181,65 374.654,45 24.609,90 488.708,66	A ΙΔΙΑ ΚΕΦΑΛΑΙΑ I Μετοχικό Κεφάλαιο 1.Καταβλημένο IV ΑΠΟΤΕΛΕΣΜΑΤΑ ΕΙΣ ΝΕΟ 1.Υπόλοιπο ζημιών εις νέο ΣΥΝΟΛΟ ΙΔΙΩΝ ΚΕΦΑΛΑΙΩ Γ ΥΠΟΧΡΕΩΣΕΙΣ I ΜΑΚΡΟΠΡΟΘΕΣΜΕΣ ΥΠΟΧΡΕΩΣ 1.Δάνεια τραπεζών II ΒΡΑΧΥΠΡΟΘΕΣΜΕΣ ΥΠΟΧΡΕΩΣ Προμηθευτές Γραμμάτια πληρωτέα Επιταγές πληρωτέες Τράπεζες Υποχρ. Από φόρους τέλη Ασφαλιστικοί οργανισμοί ΣΥΝΟΛΟ ΥΠΟΧΡΕΩΣΕΩΝ ΓΕΝΙΚΟ ΣΥΝΟΛΟ ΠΑΘΗΤΙ	971.100,00 481.646,23 489.453,77 0,00 0,00 0,00 0,00 1.400,00 0,00 1.400,00 490.853,77	971.100,00 482.391,34 488.708,66 0,00 0,00 0,00 0,00 0,00 0,00 0,00 488.708,66						
ΑΠΟΤΕΛΕΣΜΑΤΑ ΧΡΗΣΗΣ			ΚΛΕΙΟΜΕΝΗ ΧΡΗΣΗ			ΠΡΟΗΓΟΥΜΕΝΗ ΧΡΗΣΗ			ΠΙΝΑΚΑΣ ΔΙΑΘΕΣΕΩΣ ΑΠΟΤΕΛΕΣΜΑΤΩΝ		
Κύκλος εργασιών (πωλήσεις)			89.073,77			73.962,26			Καθαρά αποτελέσμ.χρήσεω 745,11 -13.079,00		
Μείον Κόστος πωλήσεων			53.792,61			54.130,70			Υπόλοιπο ζημιών προηγ.χρ 482.391,34 469.312,34		
Μικτά αποτελέσματα εκμ/σης			35.281,16			19.831,56			ΣΥΝΟΛΟ 481.646,23 482.391,34		
Σύνολο			35.281,16			19.831,56			Ζημίες εις νέο 481.646,23 482.391,34		
Μείον Εξοδα διοικητικής λειτουργίας			27.341,66			24.321,06					
Εξοδα λειτ. Διαθέσεως			10.426,20			8.718,28					
Μερικά αποτελέσματα εκμ/σεως			-2.486,70			-13.207,78					
Πλέον Πιστωτικοί Τόκοι			4,00								
Μείον Χρεωστικοί Τόκοι			79,66			54,69					
Ολικά αποτελέσματα εκμ/σεως			-2.562,36			-13.262,47					
Εκτακτα και ανόργανα έσοδα			0,00			0,00					
Εκτακτα κέρδη			4.707,47			939,45					
Εκτακτες ζημίες											
Εκτακτα έξοδα			1.400,00			755,98					
Οργανικά & εκτακτα αποτελέσματα			745,11			-13.079,00					
Μείον Σύνολο αποσβέσεων			17.909,35			21.748,26					
Μείον οι από αυτές μη ενσ. Στο λειτ. Κοστος			17.909,35			21.748,26					
ΚΑΘΑΡΑ ΑΠΟΤΕΛΕΣΜΑΤΑ (ΖΗΜΙΕΣ) ΧΡΗΣΗΣ			745,11			-13.079,00					

Ο ΠΡΟΕΔΡΟΣ  ΑΣΛΑΝΟΓΛΟΥ ΛΑΖΑΡΟΣ	Ο ΑΝΤΙΠΡΟΕΔΡΟΣ  ΑΣΛΑΝΟΓΛΟΥ ΜΑΓΔΑΛΗΝΗ
Ο ΛΟΓΙΣΤΗΣ  ΒΑΡΛΑΣΖΗΣ ΟΜΗΡΟΣ ΑΔΤ. Μ900964	